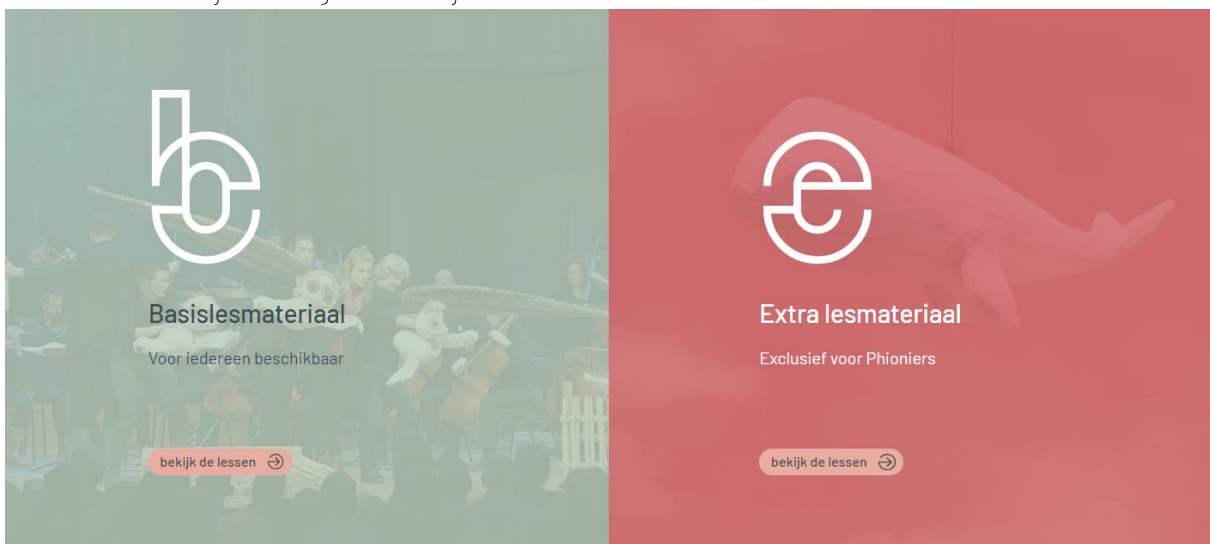


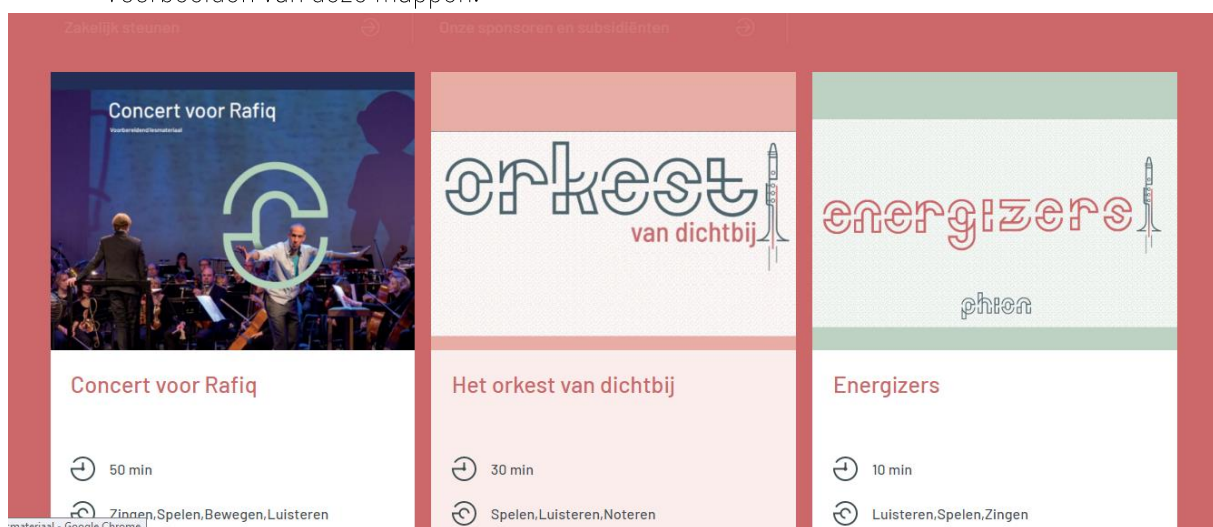
Instructie gebruik online leskanaal Phion

1. Ga naar: www.phion.nl/lesmateriaal
2. Wanneer je omlaag scrolt zie je deze blokken



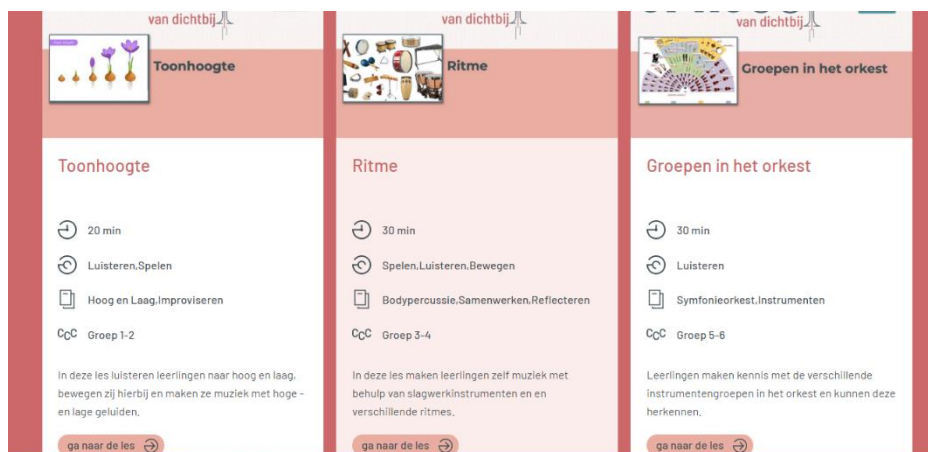
3. Klik op basislesmateriaal – dit lesmateriaal is voor **iedereen gratis** te gebruiken.
4. Op deze pagina basislesmateriaal vind je meerdere mappen voor verschillende lessenseries. Onderaan dit bestand (pagina 3) vind je een overzicht van een aantal verschillende mappen. Elke map geeft een korte beschrijving over de inhoud van de lessenserie.

Voorbeelden van deze mappen:

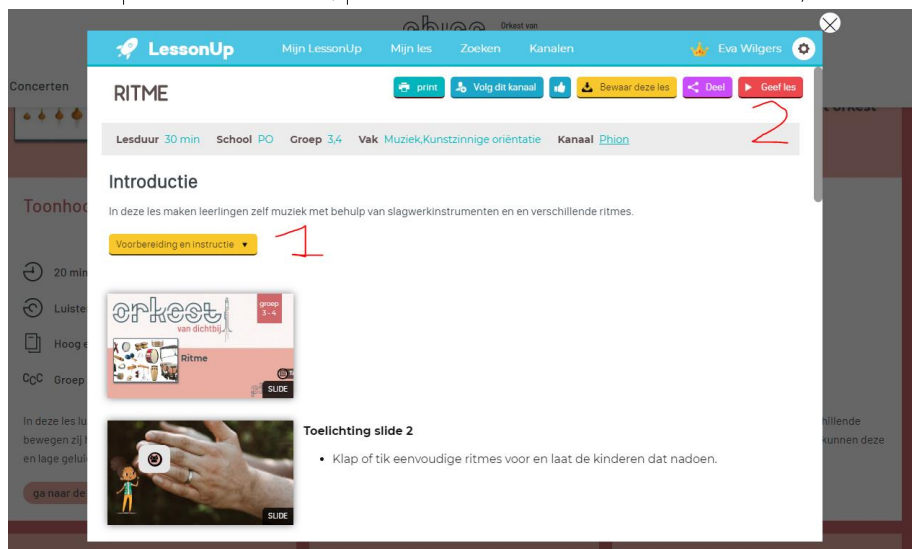


- Ik heb de map Orkest van dichtbij geopend en alle lessen bij elkaar staan. De lessen zijn zo opgebouwd dat ze door een leerkracht te geven zijn, maar een **vakdocent** mag de lessen uiteraard ook geven. Daarin ben je als school helemaal vrij om daar een eigen invulling aan te geven.

Overzicht van de lessen:



- Ik open de les Ritme voor groep 3-4. De les verschijnt automatisch in een pop-up venster. Soms duurt het laden (raket in beeld) wat langer (tip: mocht de les onverhoopt toch niet laden, probeer dan eens een andere browser).

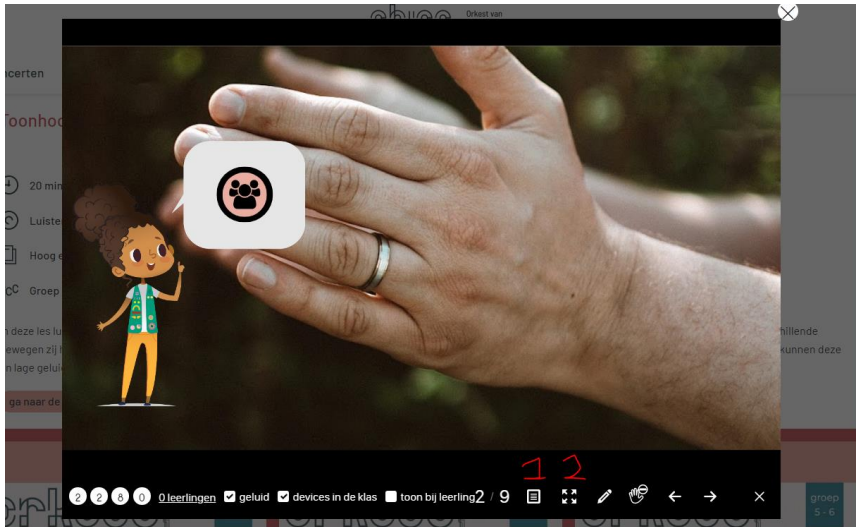


Rode 1 in afbeelding: hier vind je de lesdoelen, voorbereiding en instructie. NB. Niet elke les heeft deze omschrijving.

Rode 2: Door op de rode knop *geef les* te drukken start de les.

7. Uitleg icoontjes.

- a. Rode 1: Extra uitleg/instructie vind je door de les heen door te drukken op het notitie-icoontje.
- b. Rode 2: Door dit icoontje aan te klikken krijg je een schermvullend beeld.



De mappen op de pagina basislesmateriaal

1. Voorbereidend lesmateriaal voor schoolconcerten 2020/20201:
 - a. Concert voor Rafiq – Groep 5 t/m 8
 - b. De Liefste Wens – Groep 3 t/m 5 - volgt in december 2020
 - c. Edu, het Eendje – Groep 1 & 2
 - d. Hans & Grietje – Groep 1 & 2 - volgt in december 2020
 - e. Waar slaat dat op?! – Groep 4 t/m 8- volgt in januari 2021
2. Het orkest van dichtbij – leuke, actieve lessen over het symfonieorkest
3. Energizers – Verschillende energizers gebundeld in een les voor de onder- en bovenbouw
4. Teaser De kracht van muziek – voor elk bouwjaar een actieve les met een sausje klassieke muziek. De volledige leerlijn staat onder de pagina *Extra lesmateriaal**
5. Alle dagen klassiek – De klassieke muziekkalender voor groep 4 t/m 6 met opdrachten van 5 minuten. Ook te vinden via: www.alledagenmuziek.com
6. Spreekbeurt – informatie voor leerlingen om te gebruiken bij een spreekbeurt over het symfonieorkest.

*Extra lesmateriaal

Op deze pagina staat onze leerlijn De kracht van muziek. Om deze lessen te kunnen geven moet je eerst Phionier worden. Phionier word je wanneer je met je school twee keer per jaar het orkest bezoekt. Je ontvangt dan een code om toegang te krijgen tot deze lessen. Kom je dit school jaar twee keer naar het orkest, maar heb je nog geen toegangscode? Stuur dan een mailtje naar educatie@phion.nl